



Talentsichtung Bundesfinale Einzel 2008

Rhythmische Sportgymnastik
SLK Schülerinnenleistungsklassen

Fellbach-Schmidlen

30./31. Mai 2008





DTB 
DEUTSCHER TURNER-BUND

Einzelwettkampf

Wettkampf II: Mehrkampf

Datum: 30. Mai 2008

ENDERGEBNIS MEHRKAMPF SLK 11

Rang	Name Vorname	Verein	LTV					Summe
1.	EBERT Ekaterina	TSV Bayer 04 Leverkusen	Rheinland	14,199	15,800	16,799	16,000	62,798
2.	RUPPERT Jacqueline	TSV Schmidlen	Schwaben	14,232	15,300	16,566	15,499	61,597
3.	PETERKA Monika	TSG Söflingen	Schwaben	14,432	16,366	16,199	12,600	59,597
4.	BUROVA Maria	TV Brebach	Saarland	13,799	15,600	15,599	13,066	58,064
5.	FROLOV Elisabeth	TSV Bayer 04 Leverkusen	Rheinland	13,566	14,832	15,666	13,899	57,963
6.	BILINSKI Gina	Bremen 1860	Bremen	12,266	14,566	15,532	12,399	54,763
7.	GITINA Michelle	TK Hannover	Niedersachsen	11,966	13,733	14,933	13,032	53,664
8.	ARZAMAZOV Valeria	TV Wattenscheid 01	Westfalen	13,633	13,466	14,699	11,066	52,864
9.	SAJFUTDINOVA Darja	TV Wattenscheid 01	Westfalen	12,799	12,966	14,000	11,733	51,498
10.	RAIKHLINA Sofie	TSV Schwerin	Mecklenburg-Vorpommern	11,466	12,366	13,233	11,466	48,531
11.	CHERENKOVSKAJA Elisabeth	TK Hannover	Niedersachsen	10,999	12,266	12,900	9,900	46,065
12.	IPGEFER Antje	Bremen 1860	Bremen	10,532	11,799	13,400	10,299	46,030
13.	RESNIKOV Anastasia	TSV Bayer 04 Leverkusen	Rheinland	10,532	13,133	11,966	10,100	45,731
14.	LELUHIN Anastasia	TBG Neulußheim	Baden	10,999	11,533	12,832	10,200	45,564
15.	DIEL Elina	TV Wattenscheid 01	Westfalen	12,299	11,833	12,900	8,499	45,531
16.	KUZMINA Maja	TuG Leipzig	Sachsen	10,866	13,333	10,600	10,666	45,465
17.	ULFOVYCH Alisa	Schwerter TS	Westfalen	10,899	11,566	11,700	10,900	45,065
18.	GIGAJA Maja	Bremen 1860	Bremen	9,900	11,566	12,633	10,366	44,465
19.	ROLOFF Frieda	SKC TaBeA Halle	Sachsen-Anhalt	11,966	12,266	10,732	9,500	44,464
20.	WIESNER Anna-Lena	SC Potsdam	Brandenburg	10,765	11,300	10,933	10,633	43,631
21.	IPGEFER Andrea	Bremen 1860	Bremen	10,199	11,133	12,466	9,666	43,464
22.	KOKORINA Polina	TuG Leipzig	Sachsen	10,799	11,499	10,766	9,666	42,730
23.	MILCAREK Maja	Schwerter TS	Westfalen	10,565	11,533	11,200	8,899	42,197
24.	FLEUCH Lina	SV Preußen Berlin	Berlin	9,499	11,900	11,033	9,566	41,998
25.	YUSHINA Alina	TuG Leipzig	Sachsen	10,666	10,733	9,966	10,566	41,931
26.	GIRSCH Cara	TUSPG Grebenstein	Hessen	11,266	10,700	10,633	9,266	41,865
27.	BAULINA Jelisaweta	CTG Koblenz	Mittelrhein	10,933	9,366	10,532	10,966	41,797
28.	ABDEL-FATTAH Amina	TSG Neu-Isenburg	Hessen	10,465	10,666	9,866	9,600	40,597
29.	WILL Alexandra	TV Lahr	Baden	10,766	11,299	10,766	7,500	40,331
30.	SCHALL Ilona	TBG Neulußheim	Baden	10,000	10,632	10,000	8,766	39,398
31.	PRAASS Rebecca	SF Höhr-Grenzhausen	Mittelrhein	8,233	10,766	10,166	9,732	38,897
32.	SCHABLITZKI Anna-Ida	TV Bochum-Brenschede	Westfalen	9,332	9,466	9,933	9,100	37,831
33.	SAKHNO Julia	Berlin 1.VfL FORTUNA Marzahn	Berlin	10,200	9,133	10,099	7,933	37,365
34.	PODOLSCIJ Jacqueline	TV Lahr	Baden	10,199	8,966	9,766	7,932	36,863
35.	CERIMIC Sabina	MTV Stuttgart	Schwaben	10,365	7,900	10,199	6,999	35,463
36.	HOLLER Fanny	TSG Tübingen	Schwaben	7,432	-	-	7,166	14,598